
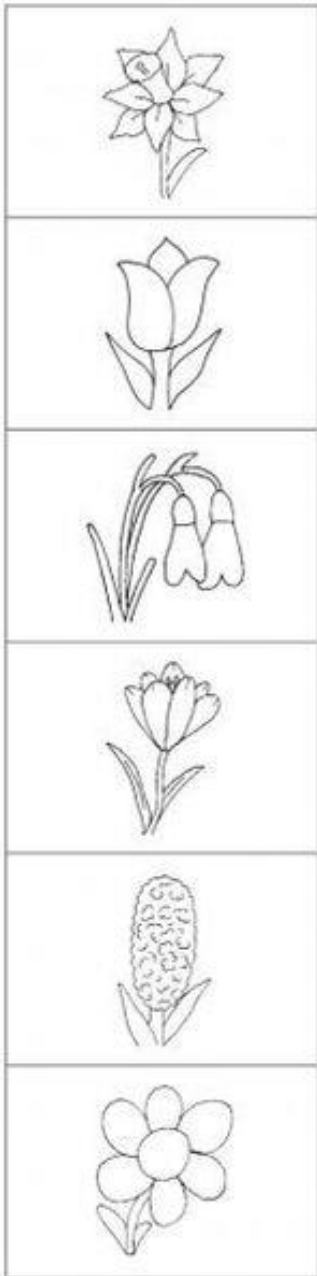
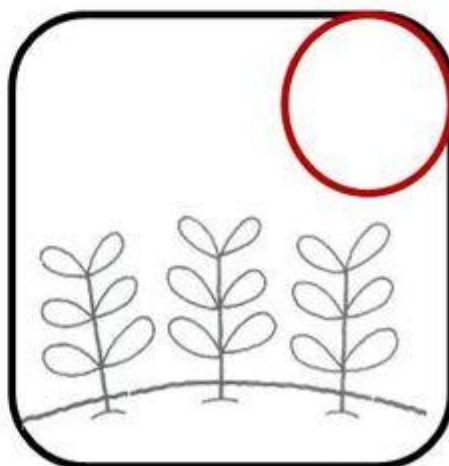





Vykreslit tolik kytíček, kolik označuje počet.

Pomocná řada: 1 2 3 4 5 6 7 8 9 10




Spojít kytičku se stínem. Použij pokaždé jinou barvu pastelky.



Σουλτάνα Μάνεση

Do kroužků napiš číslo podle posloupnosti, jak roste kytička. Co musíme udělat jako první?

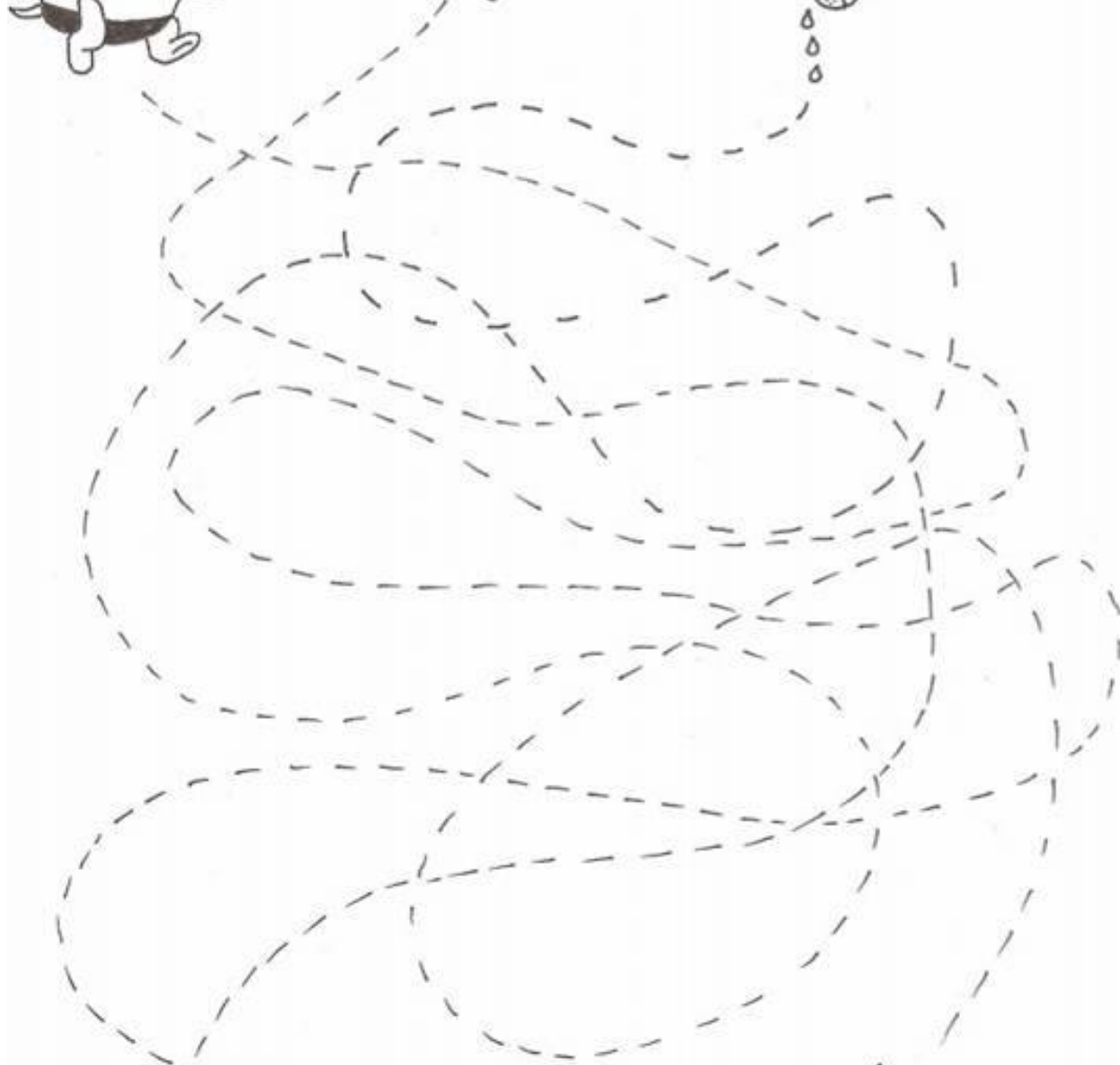

Pomocná řada: 1 2 3 4 5 6 7 8 9 10




© kutchuk.com

Kytičky vykreslit, vystřihnout, přeložit podle přerušovaných čar a slepit.

**Pomoz včeličce, motýlkovi a vodičce najít
správnou kytičku.**





Na každou tečku udělej díрку špendlíkem, nebo ořezanou pastelkou.

Poznáš kytičky na obrázku? Zkus je pojmenovat a slovo vylekat!

-pod název zakresli tolik teček, kolik má slabik

Poznáš první písmeno? Zkus určit!

-pokud určíš správně-zakroužkuj ho modrou pastelkou.

-pokud určíš chybně-zakroužkuj ho červenou pastelkou

Poznáš poslední písmeno nebo slabiku? Zkus určit!

-pokud určíš správně-zakroužkuj modrou pastelkou

-pokud určíš chybně-zakroužkuj červenou pastelkou



Pampeliška



Narcis



Krokus



Sněženky



Petrklíč



Sedmikráska



Fialka



Sasanka



Bledule